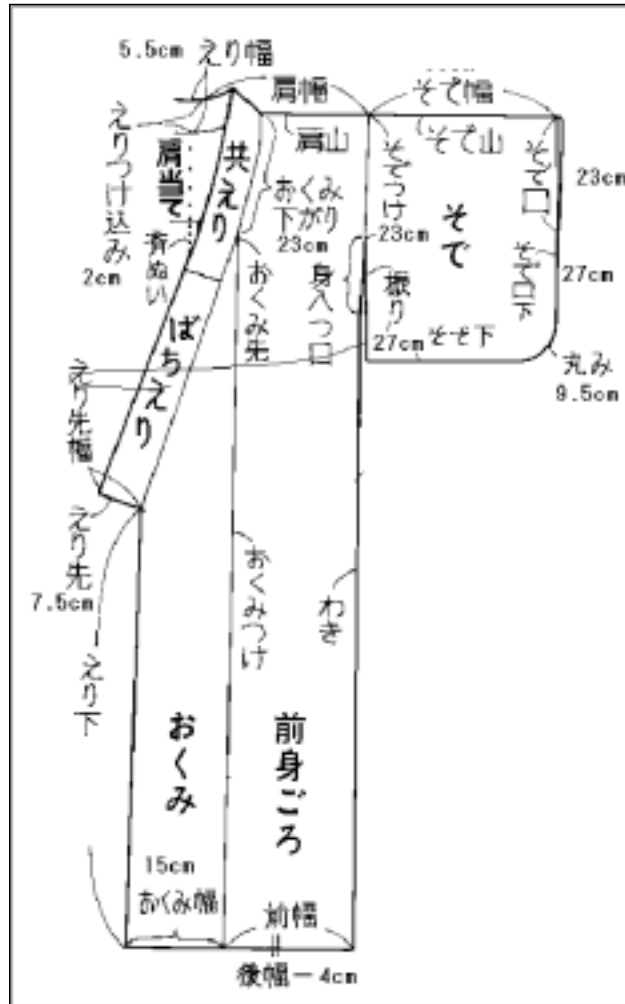
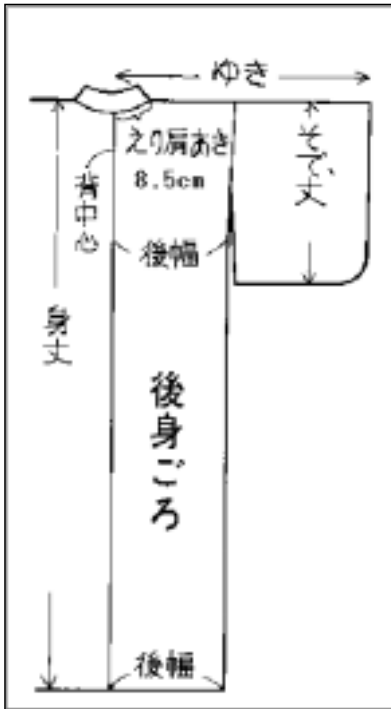


体格に合った寸法の割り出し方

ぴったりの御着物は永遠のテーマですが 初めてでも
 やっぱり ぴったりのサイズを知りたいですね
 そんな方は こんなふうに出してみてください
 キット小さな悩みが消えますよ

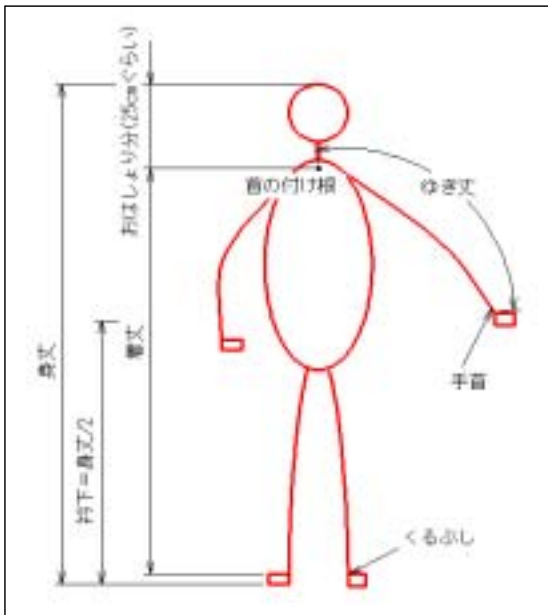
手順1 着物の各部の名称



注意！

参考寸法をかきこんであります

手順2 採寸



採寸結果

身丈
着丈
ゆき丈
胸周り
腰まわり

通常の断ち切り身丈の計算方法

断ち切り身丈 = 着丈 + 2.5 + 繰越 + 付け込み + 裾縫代

参考標準仕立てあがり寸法 と 寸法表

| サイズ | S | | M | | L | | 備考 | 使用上がり寸法 | |
|--------------|-------|--------|-------|--------|-------|--------|--------------------------------|---------|---|
| | cm | 尺 | cm | 尺 | cm | 尺 | | cm | 尺 |
| 身丈 | 155cm | | 160 | | 165 | | | | |
| ゆき丈 | 64cm | 17寸 | 66cm | 17寸5分 | 68cm | 18寸 | | | |
| 袖丈 | 50cm | 1尺3寸5分 | 50cm | 1尺3寸5分 | 50cm | 1尺3寸5分 | | | |
| 袖口 | 23cm | 6寸 | 23cm | 6寸 | 23cm | 6寸 | | | |
| 袖付け | 23cm | 6寸 | 23cm | 6寸 | 23cm | 6寸 | | | |
| 袖幅 | 33cm | | 34cm | | 35cm | | (ゆき + 2cm)/2 ただし 35cm以下) | | |
| 袖の丸み | 9.5cm | 2寸5分 | 9.5cm | 2寸5分 | 9.5cm | 2寸5分 | | | |
| 後ろ幅 | 28cm | 7寸5分 | 29cm | 7寸8分 | 30cm | 8寸 | | | |
| 前幅 | 24cm | 6寸5分 | 25cm | 6寸8分 | 26cm | 7寸 | | | |
| 抱き幅 | 22cm | 5寸7分 | 23cm | 6寸 | 24cm | 6寸7分 | | | |
| 肩幅 | 31cm | 8寸2分 | 32cm | 8寸5分 | 33cm | 8寸8分 | | | |
| 衿肩開き | 8.5cm | 2寸3分 | 8.5cm | 2寸3分 | 8.5cm | 2寸3分 | | | |
| 身やつ口 | 13cm | 3寸5分 | 13cm | 3寸5分 | 13cm | 3寸5分 | | | |
| 繰越 | 2cm | 5分 | 2cm | 5分 | 2cm | 5分 | | | |
| 衿幅 | 15cm | 4寸 | 15cm | 4寸 | 15cm | 4寸 | | | |
| 合妻幅 | 14cm | 3寸7分 | 14cm | 3寸7分 | 14cm | 3寸7分 | | | |
| 衿下 | 77cm | 2尺 | 80cm | 2尺4寸 | 82cm | 2尺4寸5分 | | | |
| 衿下がり | 23cm | 6寸 | 23cm | 6寸 | 23cm | 6寸 | | | |
| 衿中央幅 | 5.5cm | 1寸5分 | 5.5cm | 1寸5分 | 5.5cm | 1寸5分 | | | |
| 衿剣先幅 | 6.5cm | 1寸7分 | 6.5cm | 1寸7分 | 6.5cm | 1寸7分 | | | |
| 衿先幅 | 7.5cm | 2寸 | 7.5cm | 2寸 | 7.5cm | 2寸 | | | |
| 衿付け流れ (測ります) | | | | | | | | | |
| 衿付け流れ (測ります) | | | | | | | | | |

注意! この換算表は けして単純換算ではありません それぞれが切りよくなるよう丸めてあります
cm と 尺 を 混ぜて用いないで下さい

手順3 繰りこしを決めます

2cm(5分)から 4cm(1寸) の間で決めます
きもの着かたや好みで決めます

注意! 殆どの参考書には2cm(5分)とありますが最近は 3cm(8分)くらいが好まれます
最近は 3cm(8分)くらいが好まれます

手順4 断ち切り身丈を決める

断ち切り身丈 = 着丈 + 2.5 + 繰越 + 付け込み + 裾縫代

注意! ほぼ身長に 6cm(1寸5分)を 足したものに 近くなりますが
実際の きものを 着てみてちょうど良い 身丈を 見つけましょう

手順5 袖丈を決めます

袖丈は 通常 身長 の 1/3 を基準に 決めます

年齢によって 60cm(一尺6寸)、20才前 訪問着などの晴れ着

年齢によって 49cm(一尺3寸) 30歳くらい

年齢によって 45cm(一尺2寸) 50歳以上 で ごく普段着

注意! このように種類が ありますが 長く着るには 49cm(一尺3寸)に決めてしまうのも 良い方法です

手順6 袖幅を決める

袖幅 = (裾+2cm(5分))/2

注意! 仕立てる 布幅にも よりますが 細身、長身 の 場合は 袖幅を
布いっぱい に 仕立てておきます

手順7 肩幅を決めます

肩幅 = 裾 - 袖幅

注意! ただし 後ろ幅 + 3cm(8分)を越えないようにします

手順8 前幅を決めます

前幅 = 腰周り/4+1cm(3分)

注意! ただし お茶のお稽古や 踊りのお稽古用 は 1cm ~ 2cm 広めにしておきます

手順9 抱き幅を決めます

抱き幅 = 胸周り/4+1cm(3分)

注意! まれに おなか が 腰周りより大きい場合は おなか周りで 抱き幅を決めます

手順10 後ろ幅を決めます

後ろ幅 = (腰周り - 前幅 - 衽幅(15cm(4寸)))/2+4cm(1寸)

手順11 衽下を決めます

約 身長/2

注意! 理想は 腰紐を締めて その先に 5cmくらい出るのを 目安にします 腰の
位置によって個人差が出ます

手順12 袖つけ

23cm(6寸)から21.5cm(5寸5分)の間で決めます

標準 23cm(6寸)

手順13 袖口

標準 23cm(6寸)

注意! ただし 袖丈/2 より 短くならない様にします

手順14 袖の丸みを決めます

2cm(5分) から 11.5cm(3寸) の間で決めます

注意! 好みで決めますが 訪問着や 留袖は 2cm(5分) 普段着の小紋で4cm(1寸)くらいが標準です
丸みが大きくなるほど 普段着度が 高くなります

手順15 衽幅

15cm(4寸)

注意! 大人は 15cm(4寸) 子供7歳(13cm(3寸5分)) という風に ほぼ決まっています

手順16 合腰幅

14cm(3寸7分)

注意! おなかの張った方は 衽幅のままに します

手順17 衽方開き

8.5cm(2寸2分)

手順18 衽下がり

標準 23cm(6寸)

小太りな方(身長145cmくらい)の方は 21.5cm(5寸5分)

手順19 身八つ口

身八つ口 = 36cm(9寸5分) - 袖付け

手順20 衽幅

衽の種類 広衽 11.5cm(3寸)

撥衽上 5.5cm(2寸5分) 下 7.5cm(2寸6分) 剣先 6.5cm(2寸8分)

手順21 共衽長さ

衽下がりにから 8cm(2寸) 具らい 下まで つくのが標準です

計算方法 衽方開き + 緩み + 繰りこし + 衽下がり + 8cm + 縫代 以上50cm以下にします
例 8.5cm+1cm+3cm+23cm+8cm+1.5cm=45cm

その他のオプション

お着物には 体形や 着付けの仕方 好みによっていくつものオプションがあります

単の場合

居敷き当て の 有無
衿の形
袖の丸み
共衿長さ
肩裏のつけ方
袖口
前幅 後ろ幅の絞込み

袷の場合

衿の形
袖の丸み
共衿長さ
裏のつけ方
裾の処理
袖口
前幅 後ろ幅の絞込み

などです

以上が お着物の寸法の決め方です